




PAKHUSENE
AARHUS



PAKHUSENE - BYGNING E2 - MARIANE THOMSENS GADE 1, 8000 AARHUS C

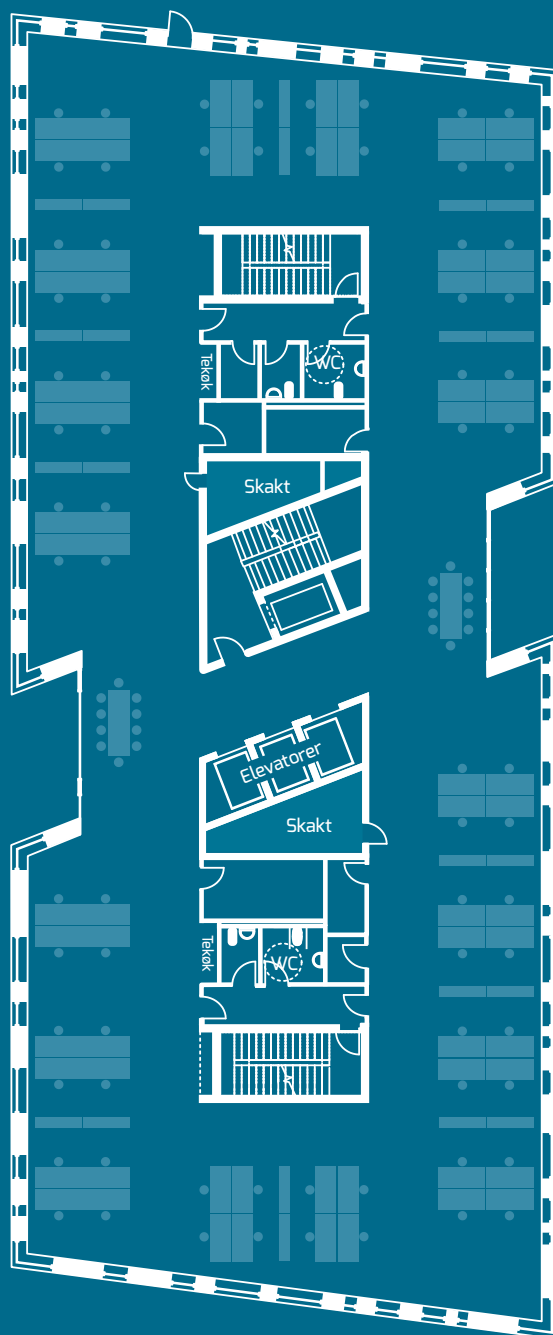
STUEPLAN

KANTINE OG A LA CARTE RESTAURANT

OBS: Tegningen er ikke målfast.
Vejledende tegning. Lejemål kan indrettes individuelt.



PAKHUSENE
AARHUS



PAKHUSENE - BYGNING E2 - MARIANE THOMSENS GADE 1, 8000 AARHUS C

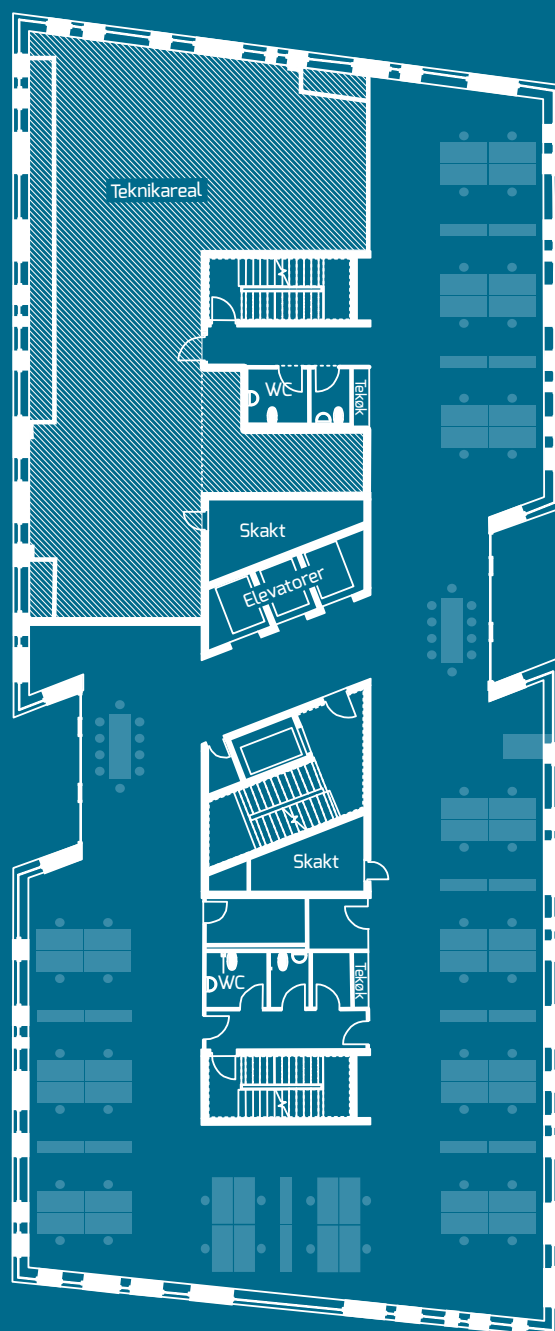
ETAGE	NETTOAREAL TILLAGT FÆLLES M ²	ANDEL AF FÆLLES TEKNIK
1. - 3. sal	1.115 m ² pr. etage *	74 m ² pr. etage

*Nettoareal tillagt andel af fælles adgang og fælles faciliteter.

OBS: Tegningen er ikke målfast.
Vejledende tegning. Lejemål kan indrettes individuelt.



PAKHUSENE
AARHUS



PAKHUSENE - BYGNING E2 - MARIANE THOMSENS GADE 1, 8000 AARHUS C

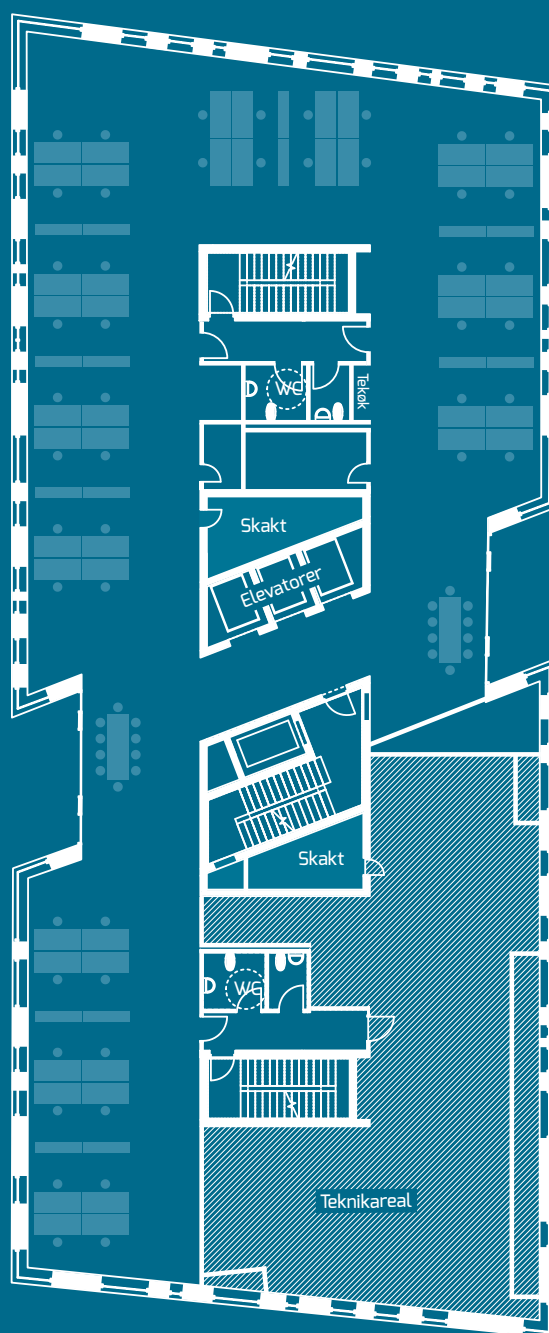
ETAGE	NETTOAREAL TILLAGT FÆLLES M ²	ANDEL AF FÆLLES TEKNIK
4. sal	785 m ² *	52 m ²

*Nettoareal tillagt andel af fælles adgang og fælles faciliteter.

OBS: Tegningen er ikke målfast.
Vejledende tegning. Lejemål kan indrettes individuelt.



PAKHUSENE
AARHUS



PAKHUSENE - BYGNING E2 - MARIANE THOMSENS GADE 1, 8000 AARHUS C

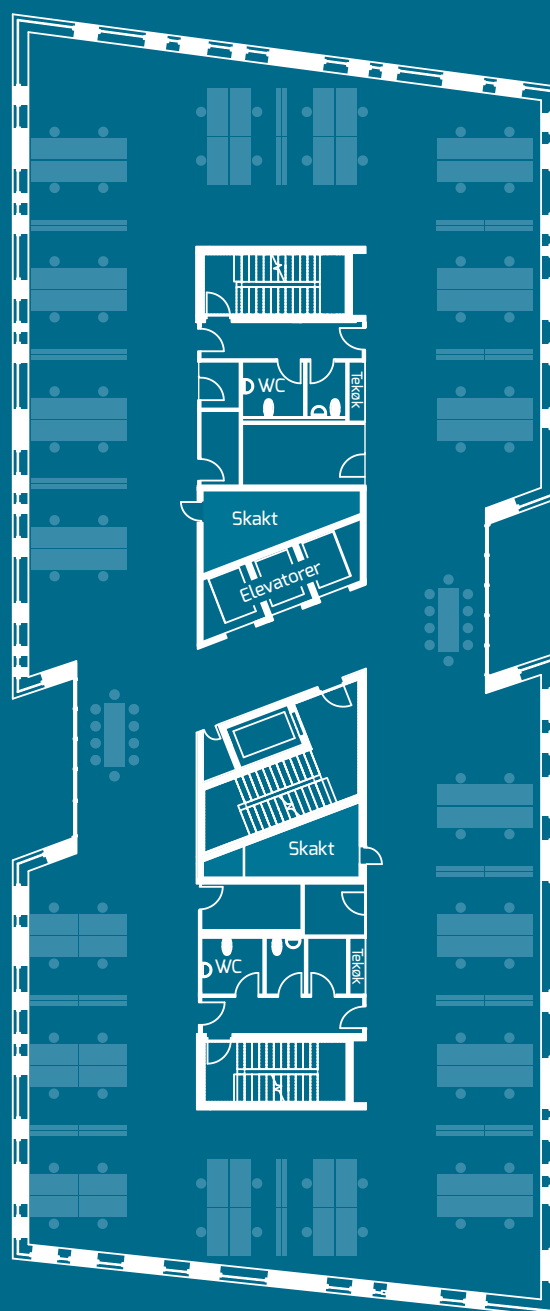
ETAGE	NETTOAREAL TILLAGT FÆLLES M ²	ANDEL AF FÆLLES TEKNIK
5. sal	814 m ² *	54 m ²

*Nettoareal tillagt andel af fælles adgang og fælles faciliteter.

OBS: Tegningen er ikke målfast.
Vejledende tegning. Lejemål kan indrettes individuelt.



PAKHUSENE
AARHUS



PAKHUSENE - BYGNING E2 - MARIANE THOMSENS GADE 1, 8000 AARHUS C

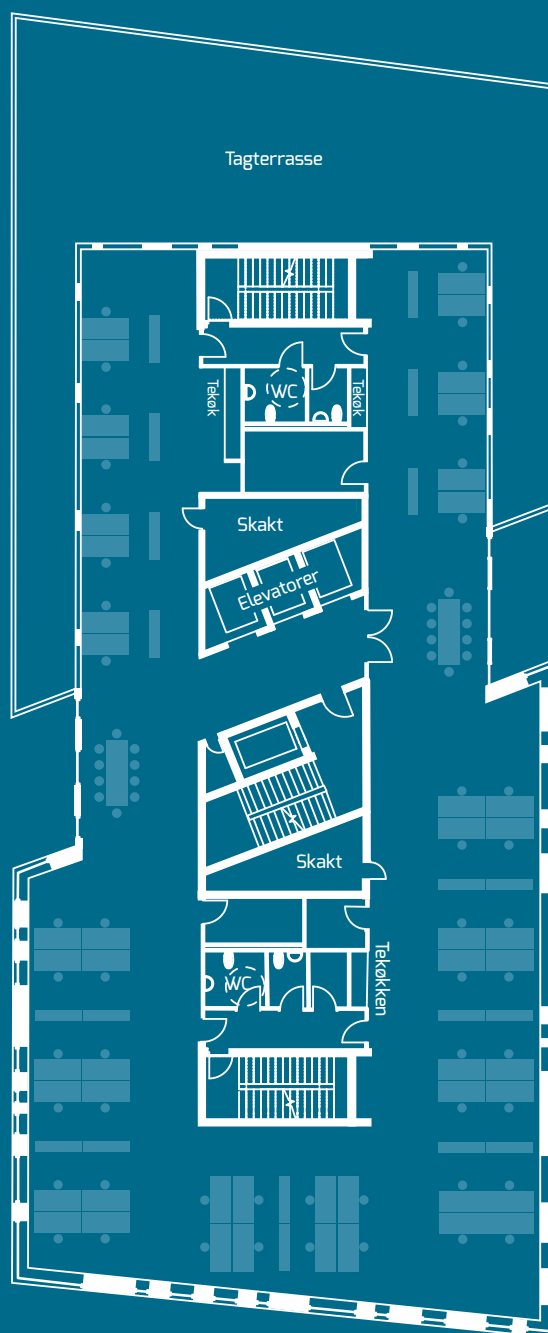
ETAGE	NETTOAREAL TILLAGT FÆLLES M ²	ANDEL AF FÆLLES TEKNIK
6. - 7. sal	1.115 m ² pr. etage *	74 m ² pr. etage

*Nettoareal tillagt andel af fælles adgang og fælles faciliteter.

OBS: Tegningen er ikke målfast.
Vejledende tegning. Lejemål kan indrettes individuelt.



PAKHUSENE
AARHUS



PAKHUSENE - BYGNING E2 - MARIANE THOMSENS GADE 1, 8000 AARHUS C


ETAGE	NETTOAREAL TILLAGT FÆLLES M ²	ANDEL AF FÆLLES TEKNIK
8. sal	826 m ² *	55 m ²

*Nettoareal tillagt andel af fælles adgang og fælles faciliteter.

OBS: Tegningen er ikke målfast.
Vejledende tegning. Lejemål kan indrettes individuelt.



PAKHUSENE
AARHUS



PAKHUSENE - BYGNING E2 - MARIANE THOMSENS GADE 1, 8000 AARHUS C

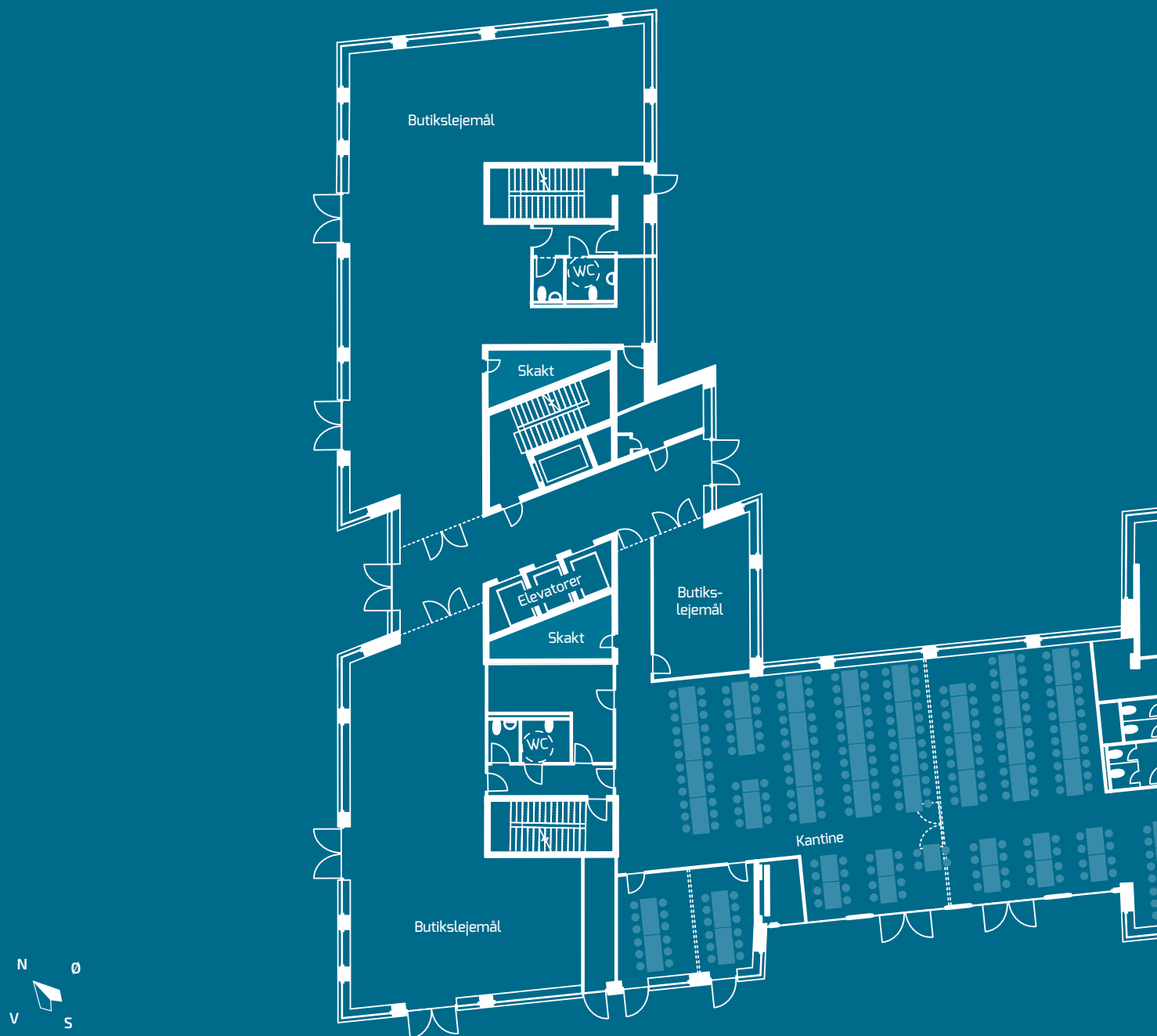
ETAGE	NETTOAREAL TILLAGT FÆLLES M ²	ANDEL AF FÆLLES TEKNIK
9. sal	826 m ² *	55 m ²

*Nettoareal tillagt andel af fælles adgang og fælles faciliteter.

OBS: Tegningen er ikke målfast.
Vejledende tegning. Lejemål kan indrettes individuelt.



PAKHUSENE
AARHUS



PAKHUSENE - BYGNING E3 - MARIANE THOMSENS GADE 1, 8000 AARHUS C

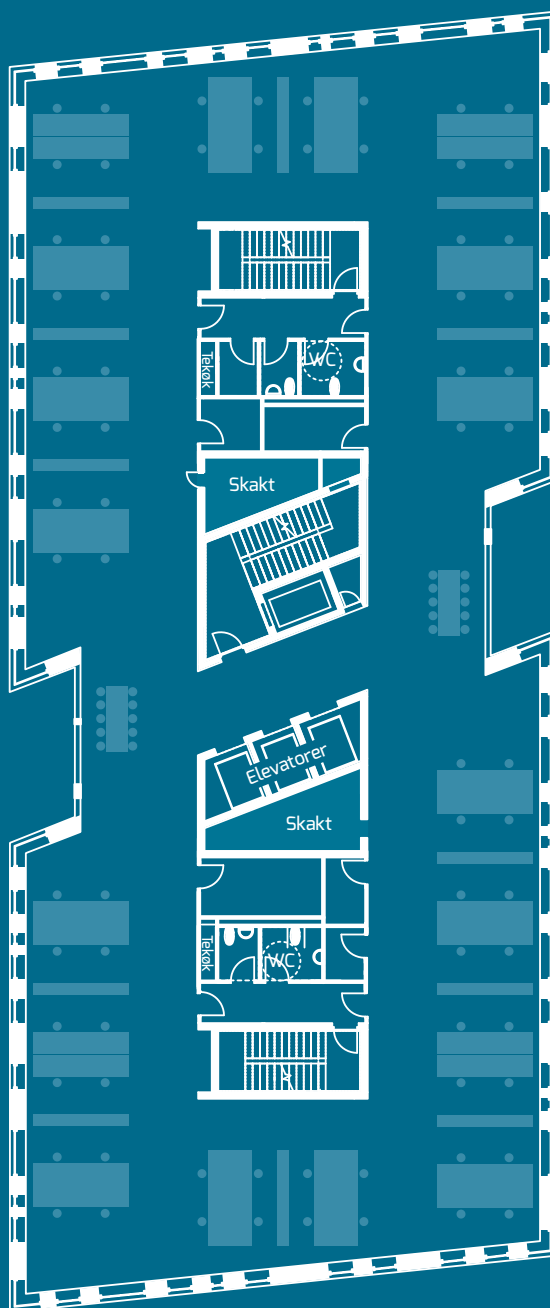
ETAGE	NETTOAREAL TILLAGT FÆLLES M ²	ANDEL AF FÆLLES TEKNIK
Stueplan	653 m ²	43 m ²

*Nettoareal tillagt andel af fælles adgang og fælles faciliteter.

OBS: Tegningen er ikke målfast.
Vejledende tegning. Lejemål kan indrettes individuelt.



PAKHUSENE
AARHUS



PAKHUSENE - BYGNING E3 - MARIANE THOMSENS GADE 1, 8000 AARHUS C

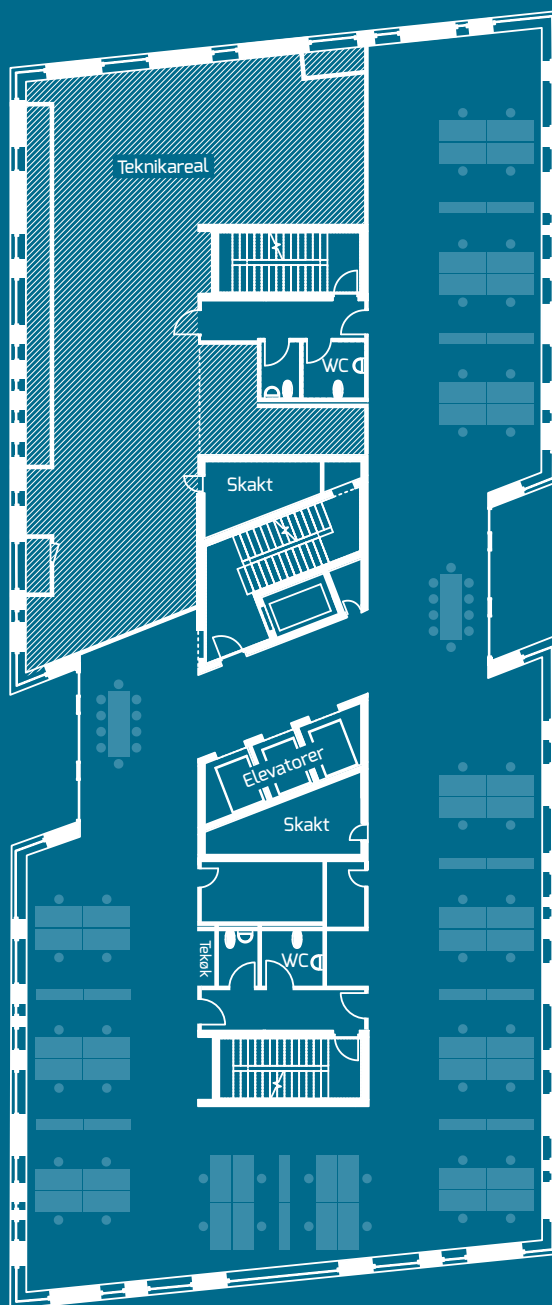
ETAGE	NETTOAREAL TILLAGT FÆLLES M ²	ANDEL AF FÆLLES TEKNIK
1. - 4. sal	1.097 m ² pr. etage *	73 m ² pr. etage

*Nettoareal tillagt andel af fælles adgang og fælles faciliteter.

OBS: Tegningen er ikke målfast.
Vejledende tegning. Lejemål kan indrettes individuelt.



PAKHUSENE
AARHUS



PAKHUSENE - BYGNING E3 - MARIANE THOMSENS GADE 1, 8000 AARHUS C

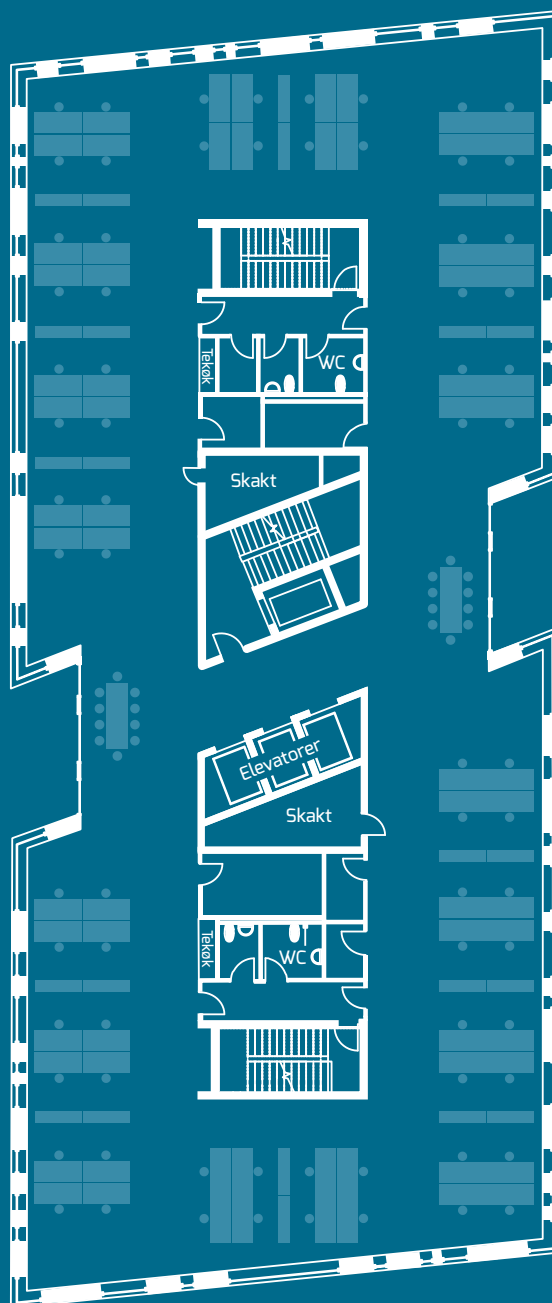
ETAGE	NETTOAREAL TILLAGT FÆLLES M ²	ANDEL AF FÆLLES TEKNIK
5. sal	809 m ² *	54 m ²

*Nettoareal tillagt andel af fælles adgang og fælles faciliteter.

OBS: Tegningen er ikke målfast.
Vejledende tegning. Lejemål kan indrettes individuelt.



PAKHUSENE
AARHUS



PAKHUSENE - BYGNING E3 - MARIANE THOMSENS GADE 1, 8000 AARHUS C

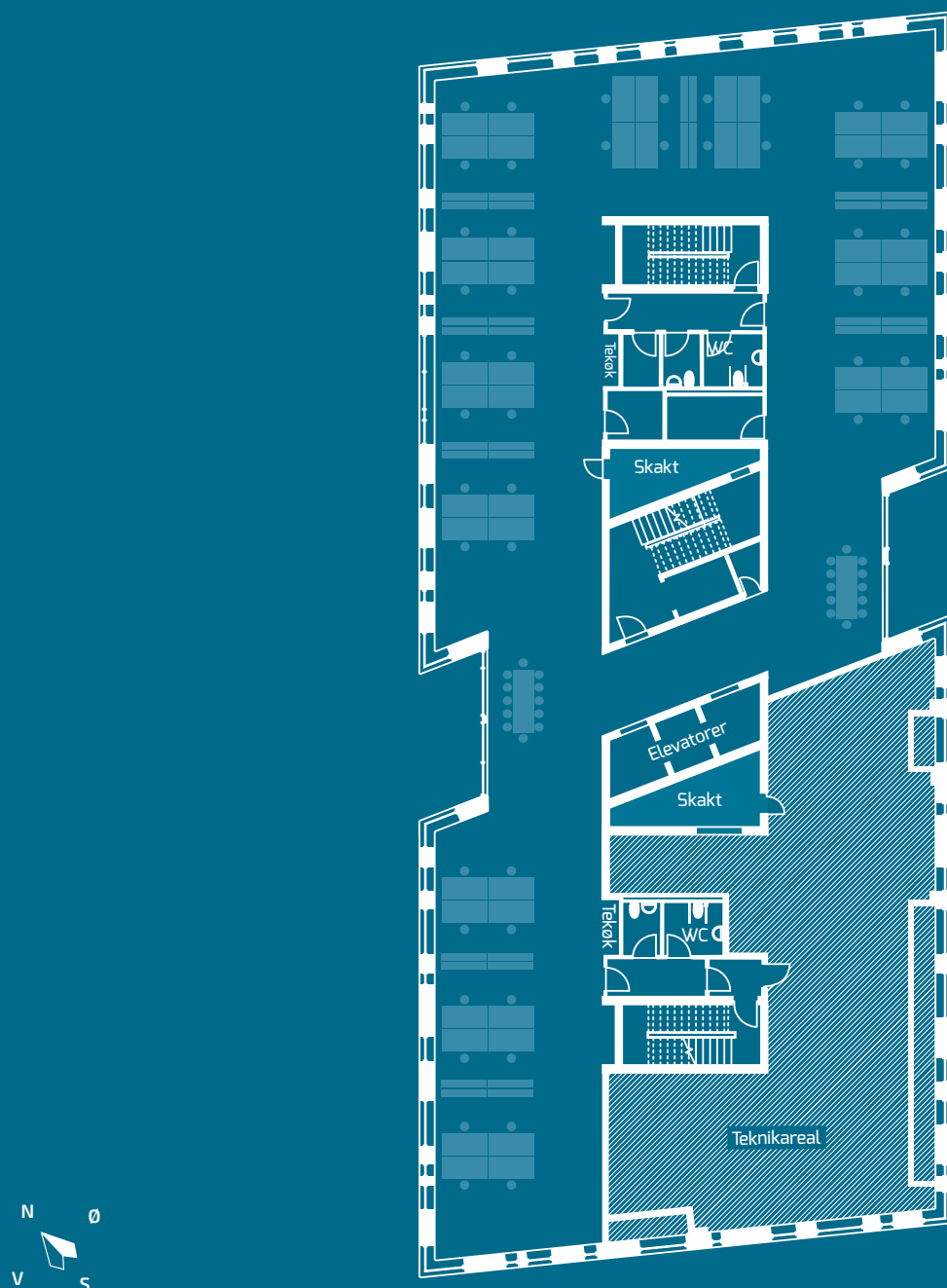
ETAGE	NETTOAREAL TILLAGT FÆLLES M ²	ANDEL AF FÆLLES TEKNIK
6. sal	1.097 m ² *	73 m ²

*Nettoareal tillagt andel af fælles adgang og fælles faciliteter.

OBS: Tegningen er ikke målfast.
Vejledende tegning. Lejemål kan indrettes individuelt.



PAKHUSENE
AARHUS



PAKHUSENE - BYGNING E3 - MARIANE THOMSENS GADE 1, 8000 AARHUS C

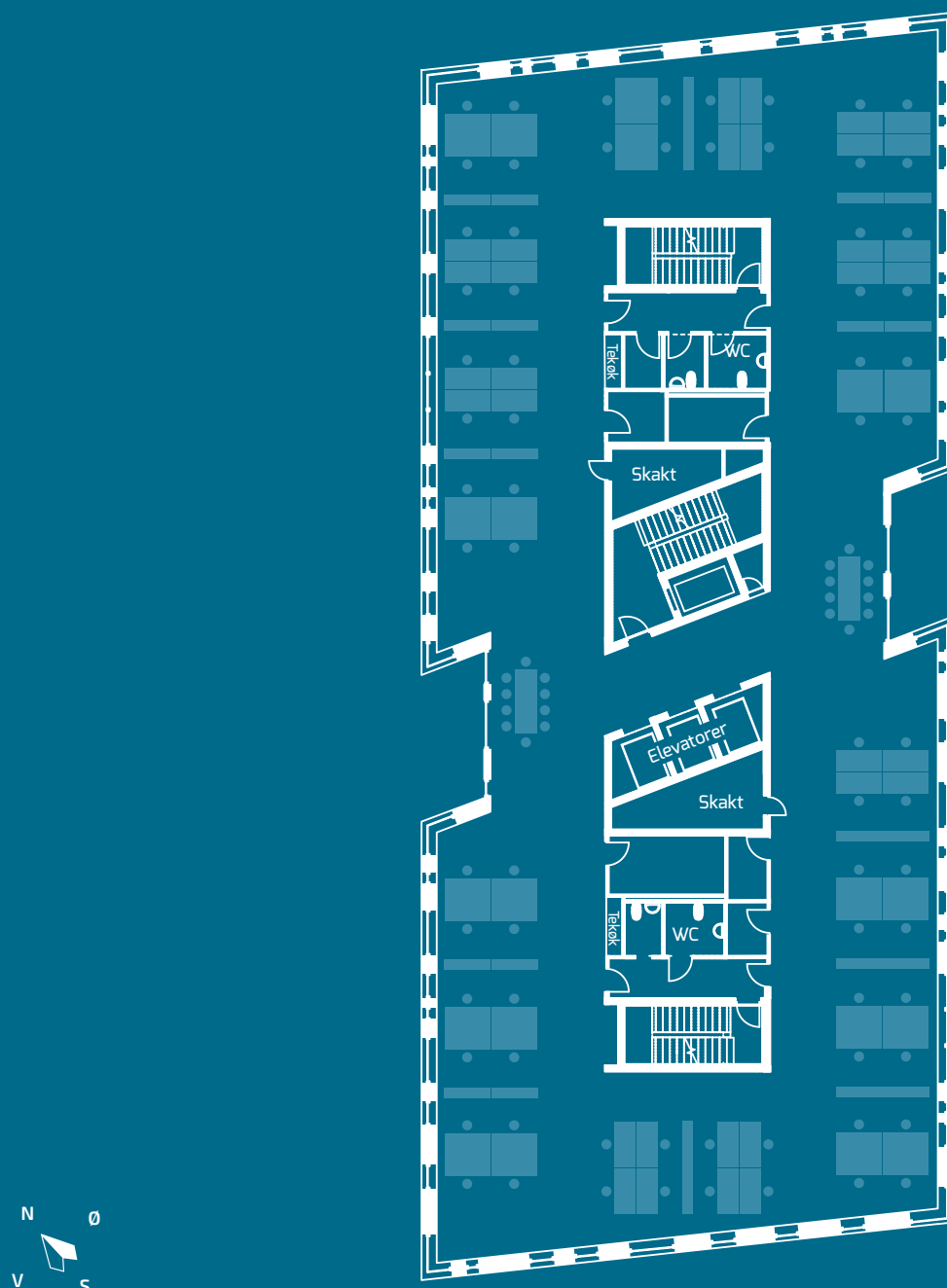
ETAGE	NETTOAREAL TILLAGT FÆLLES M ²	ANDEL AF FÆLLES TEKNIK
7. sal	809 m ² *	54 m ²

*Nettoareal tillagt andel af fælles adgang og fælles faciliteter.

OBS: Tegningen er ikke målfast.
Vejledende tegning. Lejemål kan indrettes individuelt.



PAKHUSENE
AARHUS



PAKHUSENE - BYGNING E3 - MARIANE THOMSENS GADE 1, 8000 AARHUS C

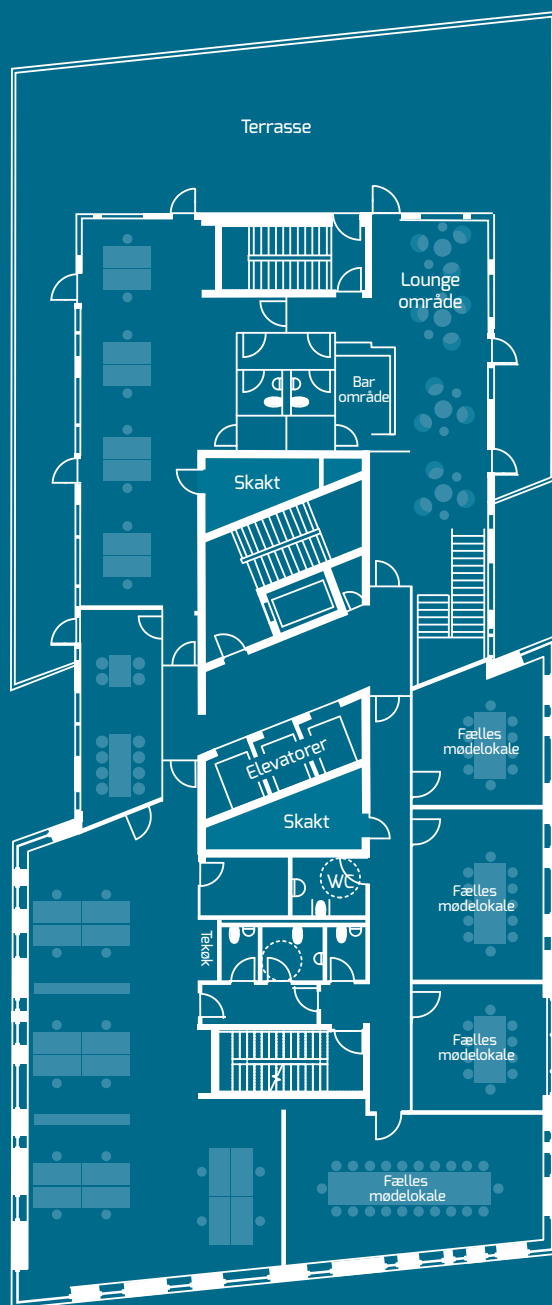
ETAGE	NETTOAREAL TILLAGT FÆLLES M ²	ANDEL AF FÆLLES TEKNIK
8. - 9. sal	1.097 m ² pr. etage *	73 m ² pr. etage

*Nettoareal tillagt andel af fælles adgang og fælles faciliteter.

OBS: Tegningen er ikke målfast.
Vejledende tegning. Lejemål kan indrettes individuelt.



PAKHUSENE
AARHUS



PAKHUSENE - BYGNING E3 - MARIANE THOMSENS GADE 1, 8000 AARHUS C

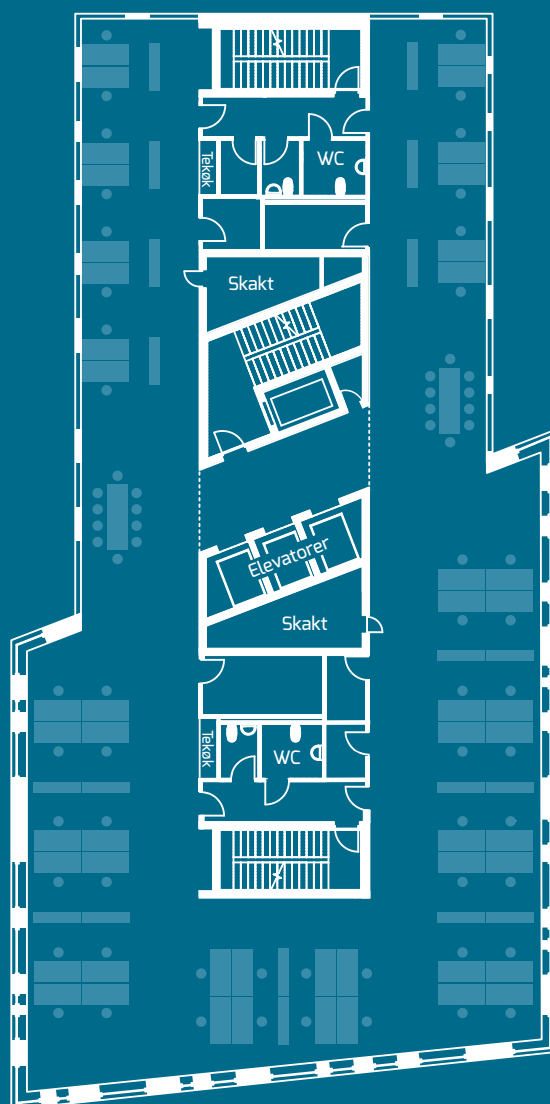
ETAGE	NETTOAREAL TILLAGT FÆLLES M ²	ANDEL AF FÆLLES TEKNIK
10. sal	555 m ² *	37 m ²

*Nettoareal tillagt andel af fælles adgang og fælles faciliteter.

OBS: Tegningen er ikke målfast.
Vejledende tegning. Lejemål kan indrettes individuelt.



PAKHUSENE
AARHUS



PAKHUSENE - BYGNING E3 - MARIANE THOMSENS GADE 1, 8000 AARHUS C

ETAGE	NETTOAREAL TILLAGT FÆLLES M ²	ANDEL AF FÆLLES TEKNIK
11. sal	827 m ² *	55 m ²

*Nettoareal tillagt andel af fælles adgang og fælles faciliteter.

OBS: Tegningen er ikke målfast.
Vejledende tegning. Lejemål kan indrettes individuelt.