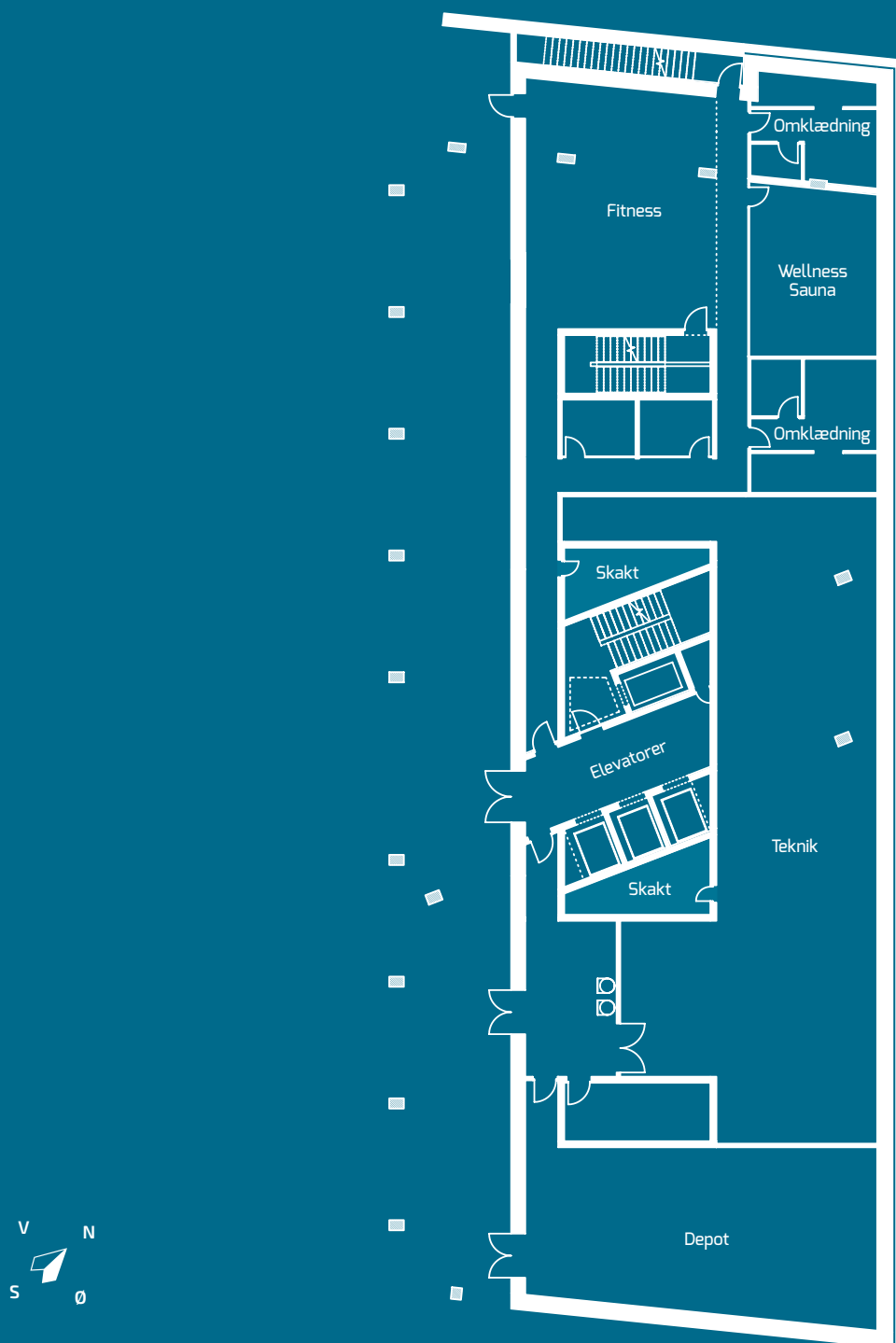




**PAKHUSENE**  
AARHUS



## PAKHUSENE - MARIANE THOMSENS GADE 1, 8000 AARHUS C

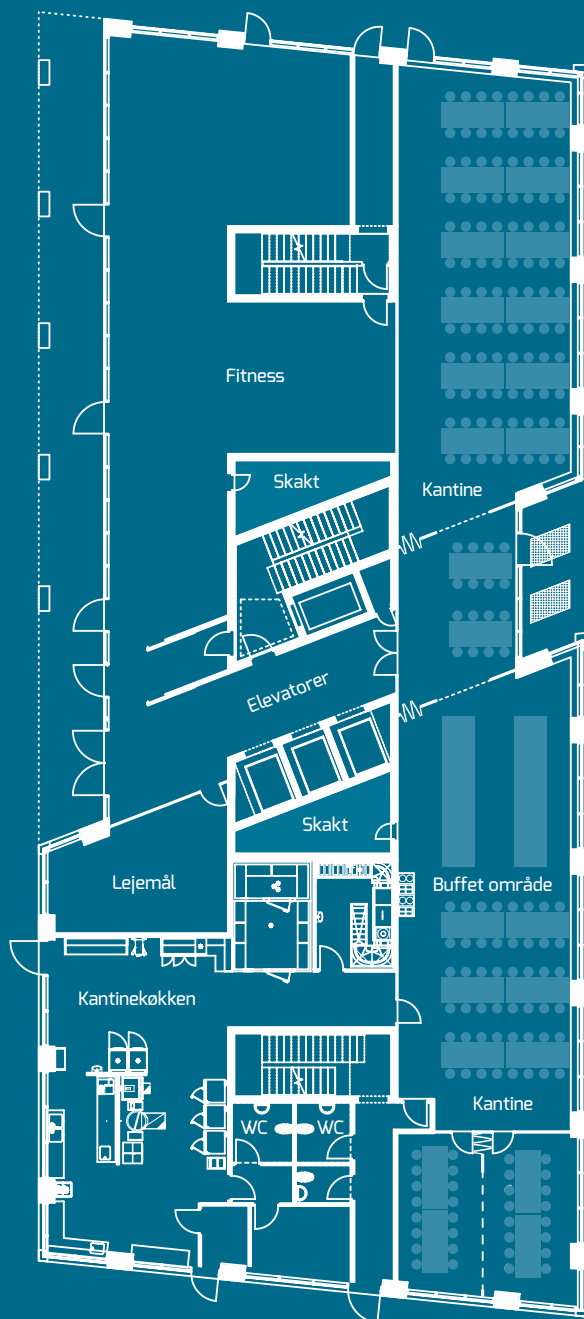
ETAGE	KONTOR INKL. ADGANGSAREAL	ANDEL AF FÆLLESAREALER OG TEKNIK
Kælderplan	Nettoareal 124 m <sup>2</sup> *	-

OBS: Tegningen er ikke lavet i målestoksforhold.

\*Kan opdeles i mindre enheder



**PAKHUSENE**  
AARHUS



## PAKHUSENE - MARIANE THOMSENS GADE 1, 8000 AARHUS C

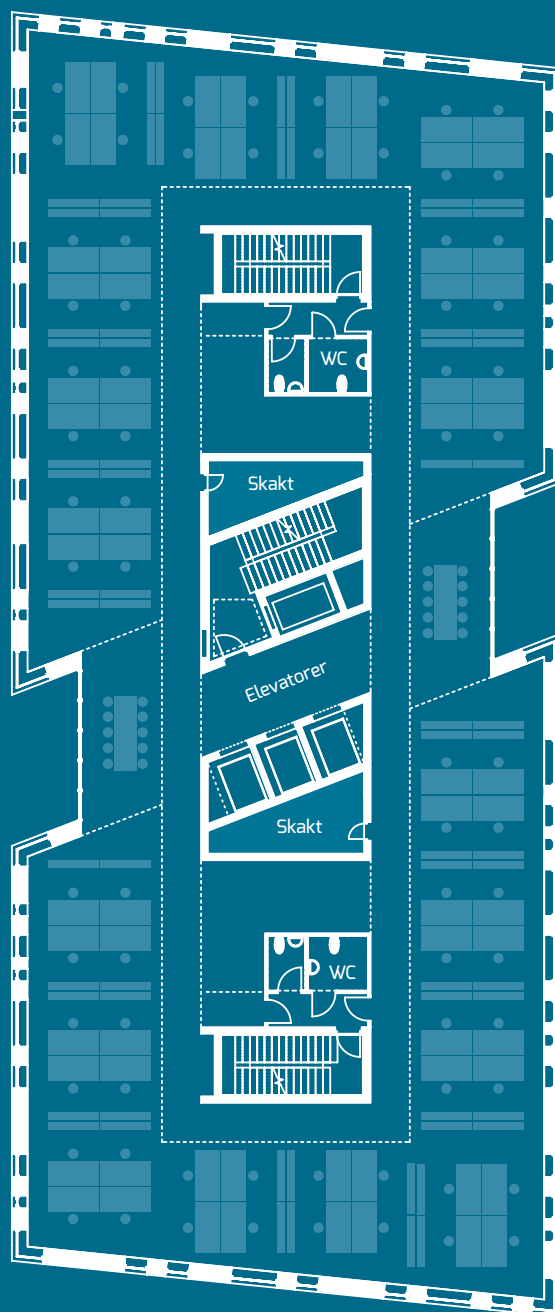
ETAGE	KONTOR INKL. ADGANGSAREAL	ANDEL AF FÆLLESAREALER OG TEKNIK
Stueplan	Nettoareal 42 m <sup>2</sup> *	6 m <sup>2</sup>

OBS: Tegningen er ikke lavet i målestoksforhold.

\*Kan opdeles i mindre enheder



**PAKHUSENE**  
AARHUS



## PAKHUSENE - MARIANE THOMSENS GADE 1, 8000 AARHUS C

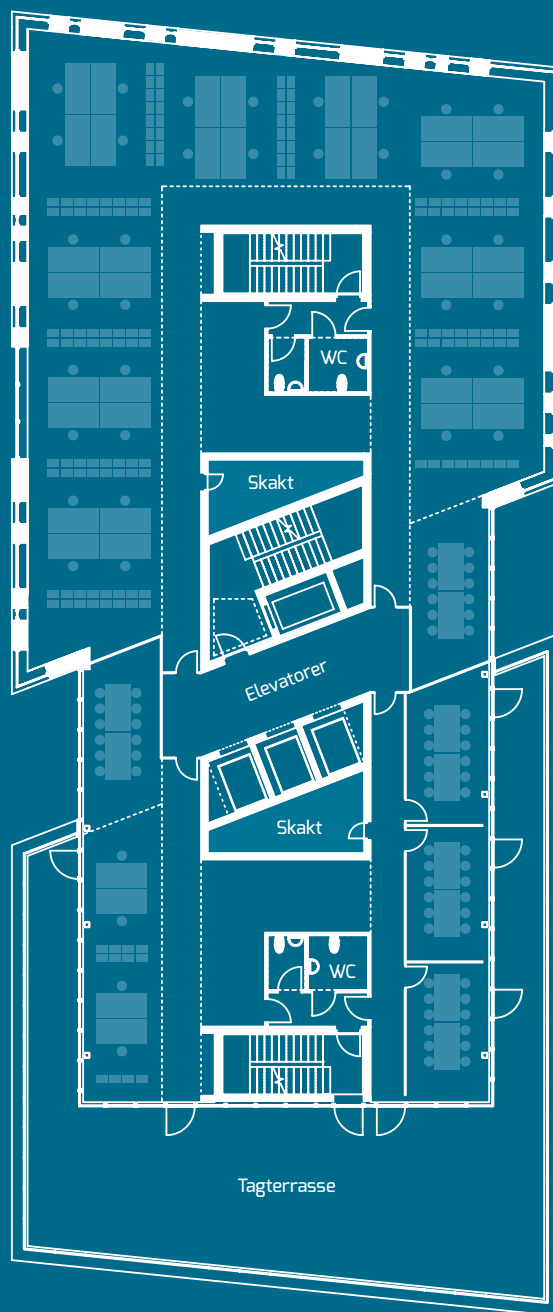
ETAGE	KONTOR INKL. ADGANGSAREAL	ANDEL AF FÆLLESAREALER OG TEKNIK
1.-7. sal	Nettoareal 1.021 m <sup>2</sup> *	138 m <sup>2</sup>

OBS: Tegningen er ikke lavet i målestoksforhold.

\*Kan opdeles i mindre enheder



**PAKHUSENE**  
AARHUS



## PAKHUSENE - MARIANE THOMSENS GADE 1, 8000 AARHUS C

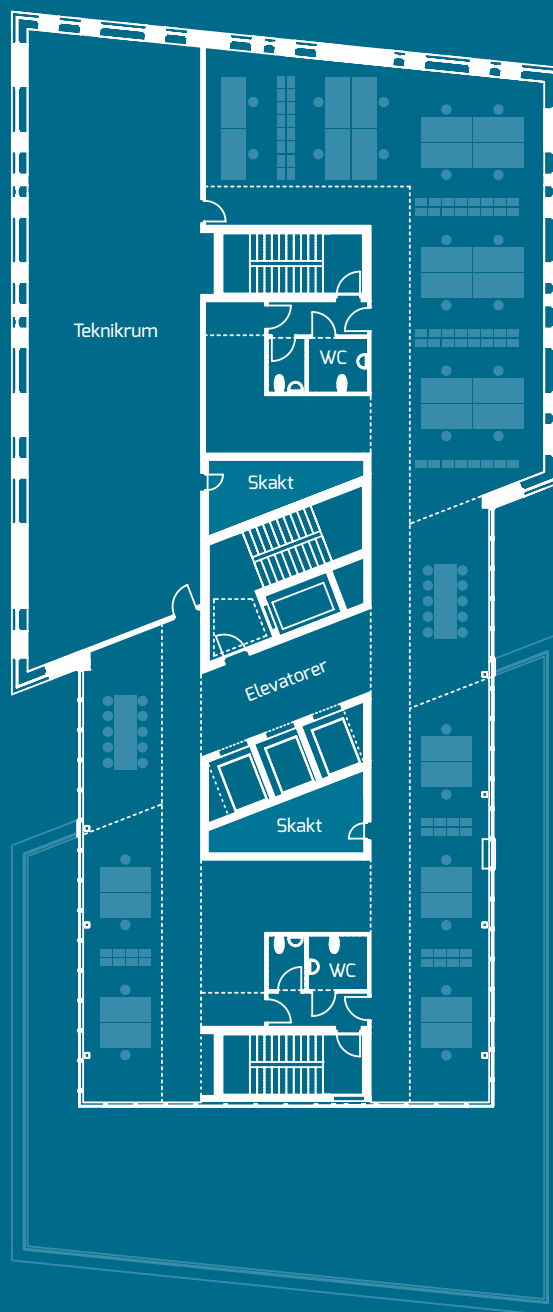
ETAGE	KONTOR INKL. ADGANGSAREAL	ANDEL AF FÆLLESAREALER OG TEKNIK
8. sal	Nettoareal 626 m <sup>2</sup> *	85 m <sup>2</sup>

OBS: Tegningen er ikke lavet i målestoksforhold.

\*Kan opdeles i mindre enheder



**PAKHUSENE**  
AARHUS



## PAKHUSENE - MARIANE THOMSENS GADE 1, 8000 AARHUS C

ETAGE	KONTOR INKL. ADGANGSAREAL	ANDEL AF FÆLLESAREALER OG TEKNIK
9. sal	Nettoareal 576 m <sup>2</sup> *	78 m <sup>2</sup>

OBS: Tegningen er ikke lavet i målestoksforhold.

\*Kan opdeles i mindre enheder